

Paro Registrado.

Noviembre 2024

FICHA TERRITORIAL: Comarca Cinco Villas

Unidad: nº personas

Fuente: Instituto Aragonés de Empleo

Por grupo de edad y sexo

	Total	Hombres	Mujeres
16-19	34	13	21
20-24	70	27	43
25-29	86	37	49
30-34	98	41	57
35-39	103	38	65
40-44	90	34	56
45-49	104	40	64
50-54	119	42	77
55-59	154	43	111
60-64	216	77	139
Total	1.074	392	682

Por sector de actividad económica y sexo

CNAE-2009	Total	Hombres	Mujeres
Agricultura, ganadería y pesca	127	75	52
Industria y energía	175	72	103
Construcción	49	44	5
Servicios	610	174	436
Sin empleo anterior	113	27	86
Total	1.074	392	682

Por sección de actividad económica y sexo

CNAE-2009	Total	Hombres	Mujeres
Agricultura, ganadería, silvicultura y pesca	127	75	52
Industria manufacturera	161	64	97
Suministro de energía eléctrica, gas, vapor y aire acondicionado	3	1	2
Suministro de agua, actividades de saneamiento, gestión de residuos y descontaminación	11	7	4
Construcción	49	44	5
Comercio al por mayor y al por menor; reparación de vehículos de motor y motocicletas	125	31	94
Transporte y almacenamiento	26	18	8
Hostelería	84	16	68
Información y comunicaciones	3	1	2
Actividades financieras y de seguros	2	1	1
Actividades profesionales, científicas y técnicas	28	10	18
Actividades administrativas y servicios auxiliares	131	41	90
Administración Pública y defensa; Seguridad Social obligatoria	97	48	49
Educación	13	3	10
Actividades sanitarias y de servicios sociales	66	1	65
Actividades artísticas, recreativas y de entretenimiento	6	1	5
Otros servicios	16	3	13
Actividades de los hogares como empleadores de personal doméstico; actividades de los hogares como productores de bienes y servicios para uso propio	13	0	13
Sin clasificar	113	27	86
Total	1.074	392	682

La actividad económica indica aquélla en la que el parado realizó su último trabajo, según la Clasificación Nacional de Actividades Económicas de 2009 (CNAE-2009)

Paro Registrado.

Noviembre 2024

FICHA TERRITORIAL: Comarca Cinco Villas

Unidad: nº personas
Fuente: Instituto Aragonés de Empleo

Por nivel de formación y sexo

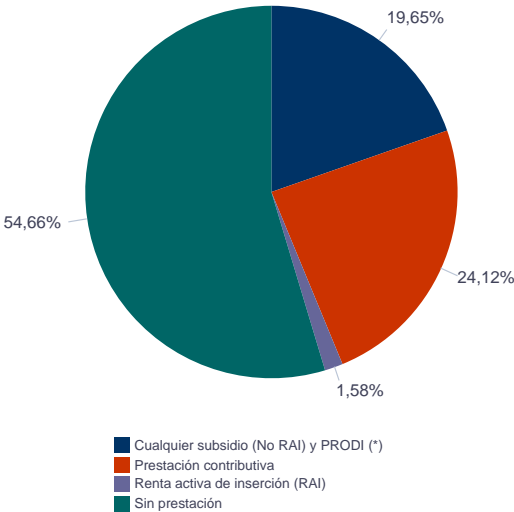
		Total	Hombres	Mujeres
Educación primaria	Educación Primaria o inferior	325	128	197
		325	128	197
Primera etapa de educación secundaria	Primera etapa de educación secundaria	510	192	318
		510	192	318
Segunda etapa de educación secundaria	Bachillerato	43	12	31
	Enseñanza media de formación profesional	94	31	63
		137	43	94
Enseñanza superior	Enseñanza superior de formación profesional	50	16	34
	Enseñanza superior universitaria	52	13	39
		102	29	73
Total		1.074	392	682

NOTA: La tabla de nivel de formación se basa en la Clasificación Nacional de Educación 2000 (INE). Se ha seleccionado el nivel educativo más alto adquirido por el demandante parado.

Por tipo de prestación y sexo

	Total	Hombres	Mujeres
Sin prestación	587	188	399
Prestación contributiva	259	117	142
Cualquier subsidio (No RAI) y PRODI (*)	211	82	129
Renta activa de inserción (RAI)	17	5	12
Total	1.074	392	682

(*) PRODI= Programa temporal de protección por desempleo e inserción, RAI = Renta activa de inserción.



Paro Registrado.

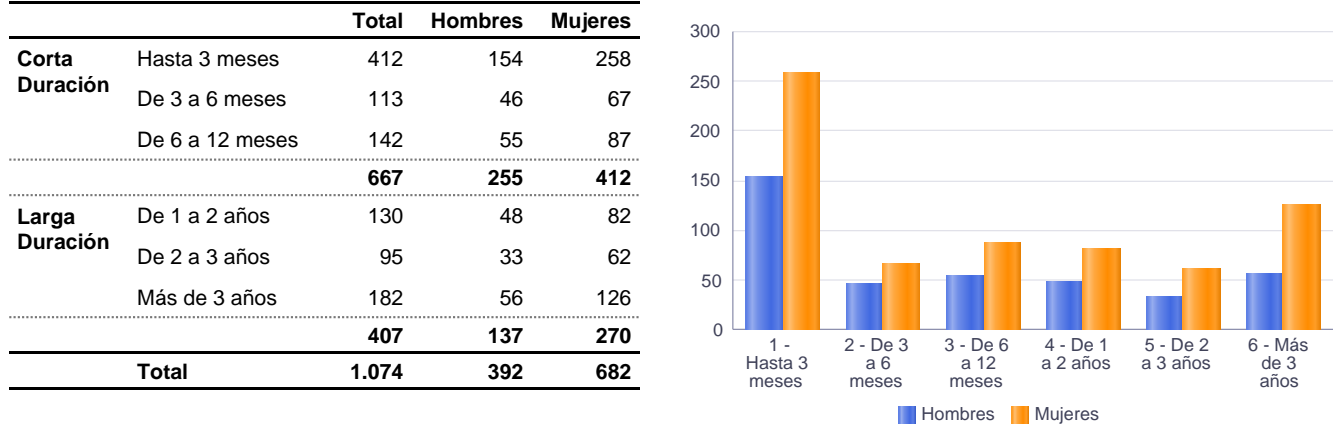
Noviembre 2024

FICHA TERRITORIAL: Comarca Cinco Villas

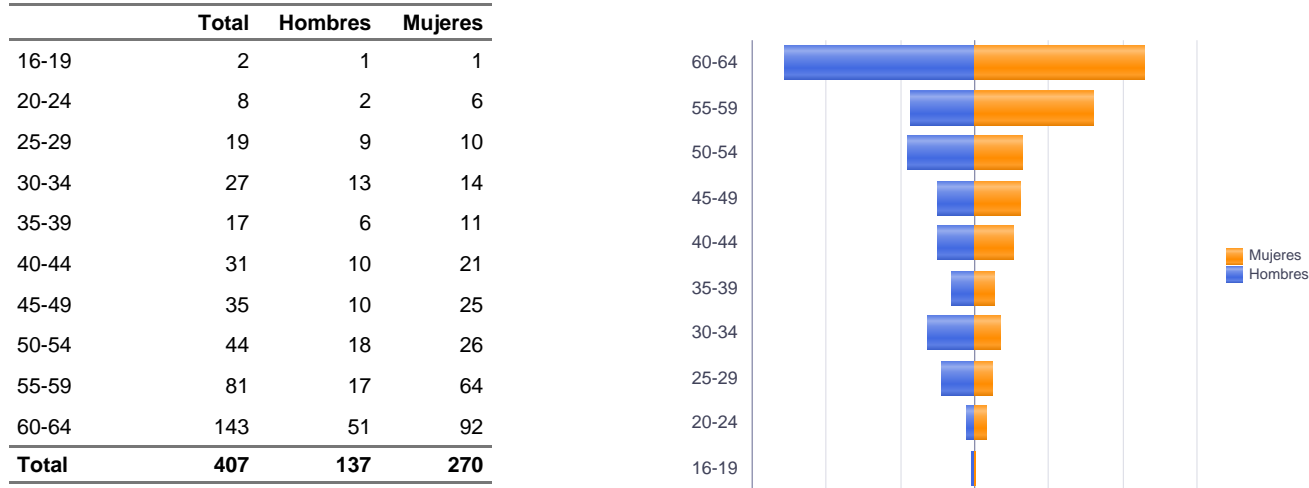
Unidad: nº personas

Fuente: Instituto Aragonés de Empleo

Por tiempo en situación laboral como desempleado y sexo



Parados de larga duración* por grupo de edad y sexo



* Más de 12 meses como desempleado

Paro Registrado.

Noviembre 2024

FICHA TERRITORIAL: Comarca Cinco Villas

Unidad: nº personas
Fuente: Instituto Aragonés de Empleo

Por sector de actividad económica, nacionalidad y sexo

	Españoles			Extranjeros comunitarios (UE-27)			Extranjeros no comunitarios		
	Total	Hombres	Mujeres	Total	Hombres	Mujeres	Total	Hombres	Mujeres
Agricultura, ganadería y pesca	80	51	29	36	16	20	11	8	3
Construcción	32	28	4	11	10	1	6	6	0
Industria y energía	131	52	79	20	9	11	24	11	13
Servicios	512	148	364	65	18	47	33	8	25
Sin empleo anterior	79	20	59	2	0	2	32	7	25
Total	834	299	535	134	53	81	106	40	66

Ranking de ocupaciones más solicitadas por los demandantes parados, por sexo

Cod. Ocupación	Ocupación	Total	Hombres	Mujeres
92101050	Personal de limpieza o limpiadores en general	361	35	326
97001104	Peones de la industria manufacturera, en general	346	121	225
52201079	Dependientes de comercio, en general	291	19	272
97001056	Peones de la industria de la alimentación, bebidas y tabaco	224	60	164
61201039	Trabajadores de conservación de parques urbanos, jardines históricos y botánicos	134	91	43
62031026	Trabajadores de ganado porcino en intensivo	121	87	34
95111016	Peones agrícolas, en general	112	75	37
51201049	Camareros, en general	105	20	85
96021013	Peones de la construcción de edificios	105	101	4
43091029	Empleados administrativos, en general	91	11	80
93101024	Pinches de cocina	91	7	84
55001018	Cajeros de comercio	82	4	78
95121019	Peones de horticultura, jardinería	77	53	24
91001018	Empleados de hogar	70	0	70
98201011	Reponedores de hipermercado	68	13	55
98111024	Mozos de carga y descarga, almacén y/o mercado de abastos	67	54	13
83331015	Conductores-operadores de carretillas elevadoras, en general	66	62	4
57101013	Asistentes domiciliarios	56	1	55
51101026	Cocineros, en general	53	6	47
58331022	Conserjes, en general	51	21	30

NOTA: Cada demandante puede solicitar hasta 6 ocupaciones.